

バランスに、あなただけの美意識を。

全17色の木部材でアフタービートのトップ部分を飾るアイテム「バランス」。カーテンボックス(ブラインドボックス)がない窓辺も、おしゃれに演出できます。スラット(羽根)の色や室内の木製家具の色と合わせるなど、こだわりのコーディネートをお楽しみください。

※全仕様ともバランスはオプションとなり、別途価格が加算されます。加算価格については、42~43ページをご覧ください。

### デザイン

デザインは3種類から選べます。

#### ■フラットデザインバランス



シンプルでスタイリッシュ。

#### ■フラットデザインバランス メタルライン付き



アルミのラインがさりげないアクセントに。  
\*メタルライン部の色は、シルバー・ブラウンの2色から選べます。

#### ■ステップデザインバランス



デコラティブなデザイン。

### タイプ・種類

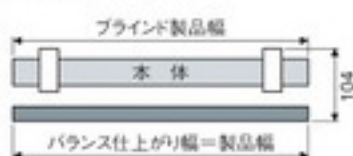
(単位: mm)

●標準仕様(規格サイズ)の場合 バランスの長さはブラインドの製品幅を基準にして、下記の寸法で製作します。


#### 1 C型タイプ(外付用)



#### 2 I型タイプ(内付用)



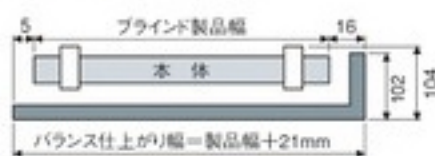
#### 3 I型タイプ(外付用)



#### 4 L型タイプ(外付用・左)



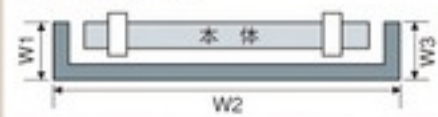
#### 5 L型タイプ(外付用・右)



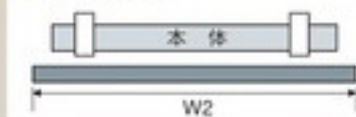
※加算価格については42~43ページをご覧ください。

●オーダーサイズ仕様の場合 お客様の希望に合わせて、バランスの長さを1mm単位で製作します。

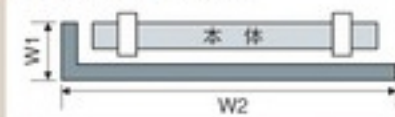
#### 1 C型タイプ



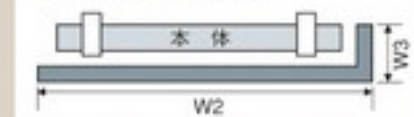
#### 2 I型タイプ



#### 3 L型タイプ(左)



#### 4 L型タイプ(右)



オーダーサイズタイプ 製作可能寸法

	W1	W2	W3
製作可能寸法(mm)	40~190	最大で2432 ※ただし、製品幅+200mm以下。	40~190

●発注の際は、W1・W2・W3の寸法を1mm単位でご指示ください。

●W1+W2、W2+W3の最大寸法は、2622mm。

●W1+W2+W3の最大寸法は、2812mm。

※加算価格については42~43ページをご覧ください。  
その際のバランスの長さは、W1+W2+W3で算出します。

●後付けバランスセット すでに製品が取付けてある場合に、バランスを後付けでご利用になれます。

●バランスなしの製品を購入した後に、後付けバランスセットを使用することにより、バランスの取付けが可能です。

●発注の際は、上記の「オーダーサイズタイプ」の図を参照して、W1・W2・W3の寸法を1mm単位でご指示ください。

●W1・W2・W3の製作可能寸法は、「オーダーサイズタイプ」と同じです。

※価格については42~43ページをご覧ください。

### 連窓の場合の使用例

連窓の際、上記のタイプを組み合わせて取付けることができます。 ●ブラインド間は10mmあけてください。

例



※連窓の場合には製品発注時に「連窓」とご指定ください。

